



Moustiquaires

Protège votre maison des insectes et permet de conserver une excellente visibilité et une ventilation maximale.



ORUGA



EVOLUTION



LAVENDER

	ORUGA		EVOLUTION			LAVENDER	
Mouvement	Horizontal 1 vantail	Horizontal 2 vantaux	Verticale	Horizontal 1 vantail	Horizontal 2 vantaux	Standard	Plusieurs options
Dimensions minimales*	400x1100 mm	800x1100 mm	550x700 mm	700x960 mm	1400x960 mm	450x700 mm	450x700 mm
Dimensions maximales*	2000x3000 mm	4000x3000 mm	1600x2480 mm	1600x2480 mm	3200x2480 mm	1600x2480 mm	1600x2480 mm
Dimension caisson	40 mm	40 mm	39 mm	39 mm	39 mm	40 mm	40 mm
Manœuvre	Ressort	Ressort	Ressort	Ressort	Ressort	Frein à ressort	Frein à ressort
Coloris toile	Gris	Gris	Gris	Gris	Gris	Gris	Gris
Installation	Face avant En tableau Encastrée	Face avant En tableau Encastrée	Face avant En tableau	Face avant En tableau	En tableau	En tableau	Sans perçage : - Sur menuiserie fenêtre - Sur coulisse volet Face avant INT/EXT Goujon à ressort
Système Clic-clak®	✗	✗	✗	✗	✗	✓	✓
Coulisse anti-vent	✓	✓	✓	✓	✓	✓	✓
Options	Profilé inférieur Profilé latéral fermeture	Profilé inférieur	Frein à ressort	Frein à ressort	Frein à ressort	--	--

Coloris profilés

□ Blanc RAL 9016

■ Ivoire clair RAL 1013

■ Marron RAL 8019

■ Gris anthracite RAL 7016

■ Anodisé aluminium

ⓘ *Dimensions correspondantes à la largeur x hauteur.



Une qualité irréprochable

installation
interne et
extérieure



Confort visuel

Toile moustiquaire
grise avec un degré
d'ouverture optimal
pour une **meilleure
visibilité** vers
l'extérieur.



Coulisses anti-vent

Coulisses équipées
d'un joint-brosse large
et résistant pour un
**meilleur maintien de
la toile** en cas de vent
fort.

Installation facile

Différentes options de pose : de
face, en tableau, etc. Systèmes
qui garantissent une installation
facile et rapide. **Le caisson
de taille réduite s'adapte
parfaitement** à tous les types
de portes et fenêtres.

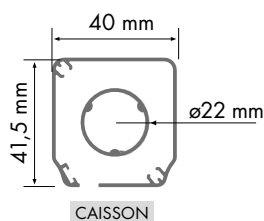




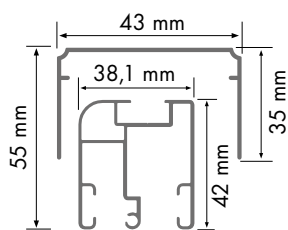
HORIZONTALE 2 VANTAUX

ⓘ Les deux vantaux ne sont pas esthétiquement identiques.

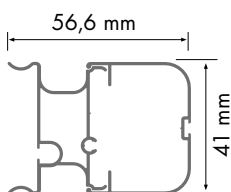
INFORMATIONS TECHNIQUES



CAISSON



COULISSE SUPÉRIEURE



BARRE DE MANŒUVRE

MOUVEMENT : HORIZONTAL 1 VANTAIL / HORIZONTAL 2 VANTAUX

Portes ou fenêtres. Surf . max 7,5m²

Caisson de taille réduite avec coulisse supérieure et sans profilé inférieur	Espace libre et sans obstacle. Accès libre pour des chaises roulantes. Pose en tableau, de face ou encastrable.
Chaînette mobile « ORUGA » inférieure fluorescente	La coulisse se cache graduellement et est fluorescente pour faciliter son identification dans une pénombre.
Toile parfaitement tendue dans les coulisses et la chaînette « ORUGA »	Ajustement parfait du tissu.
Idéal pour une installation sur porte (ou fenêtre) coulissante	Le caisson vertical est autoportant.
Pose intégrée réversible	Sa forme carrée facilite son intégration dans le cadre de la porte (ou fenêtre) et permet de choisir le côté d'ouverture le mieux adapté.
Angles arrondis	Les angles vifs sont recouverts et arrondis pour la sécurité de l'utilisateur.

Toutes les pièces en plastique sont fournies en gris, selon les critères de Bandalux

OPTIONNEL

<p>PROFILÉ INFÉRIEUR</p> <p>Cela permet le mouvement parfait de la moustiquaire sur des dénivelés du sol allant jusqu'à 12 %.</p> <p>ⓘ Fourni par défaut, pose en option.</p>	<p>PROFILÉ FERMETURE CÔTÉ</p> <p>Permet la parfaite fermeture de la moustiquaire à 1 vantail sur les murs irréguliers.</p>
--	---

Evolution



VERTICALE



HORIZONTALE 1 VANTAIL



HORIZONTALE 2 VANTAUX

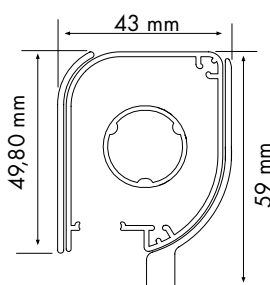
OPTIONNEL

FREIN AVEC RESSORT

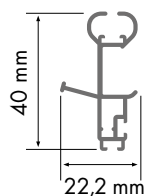


Frein ralentisseur pour une remontée lente

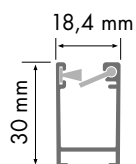
INFORMATIONS TECHNIQUES



CAISSON



BARRE de MANOEUVRE



COULISSE ANTI-VENT

MOUVEMENT : VERTICAL / HORIZONTAL 1 VANTAIL / HORIZONTAL 2 VANTAUX

Portes ou fenêtres Surf. max 8 m²

Caisson de taille réduite (ø 39 mm)	Parfaite adaptation en pose de face ou en tableau.
Ressort pour le support du caisson	Le caisson est fermement maintenu, ce qui facilite l'installation.
Embouts télescopiques ajustables	Pour installation sur des surfaces irrégulières.
Embouts des coulisses réglables	Pour installation sur des ouvertures irrégulières.
Angles arrondis	Les angles vifs sont recouverts et arrondis pour la sécurité de l'utilisateur.
Coulisse anti-vent	Maintient fermement la toile en cas de vent.

Toutes les pièces plastiques seront livrées en noir ou en blanc, selon les critères stylistiques de Bandalux.

ⓘ Pour une commande du système **Evolution 2 vantaux avec frein à ressort**, il est nécessaire de commander 2 ressorts.



STANDARD

CLIC-CLAK®



INCLUS

FREIN AVEC RESSORT



Frein ralentisseur pour une remontée lente

SANS PERÇAGE

Crochet sur menuiserie



Crochet sur coulisse volet



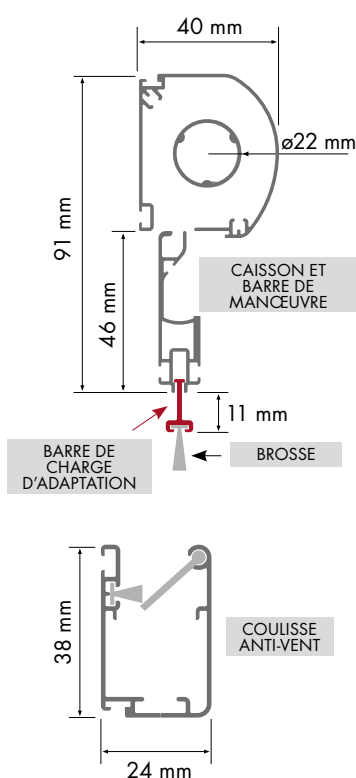
FIXATION DE FACE*

* Également apte pour une installation à l'extérieur de l'édifice.



DÉCROCHAGE RAPIDE

INFORMATIONS TECHNIQUES



MOUVEMENT : VERTICAL

Fenêtres ou fenêtres de toit surf. max 4 m²

Caisson de taille réduite (ø 40 mm)	Parfaite adaptation en pose de face ou en tableau.
Barre de manœuvre réversible	Possibilité de monter la barre de manœuvre dans un sens ou dans l'autre pour faciliter l'ouverture.
Système Clic-Clak®	Facilite l'ouverture avec un léger mouvement de la barre de manœuvre.
Profilé inférieur (sauf standard)	Compose une structure fermée qui facilite la manœuvre et la fermeture hermétique d'une pose de face.
Angles arrondis	Les angles vifs sont recouverts et arrondis pour la sécurité de l'utilisateur.
Coulisse anti-vent ultra-resist	Évite que le tissu ne s'échappe de la coulisse sous l'action du vent.
5 options de pose	Standard : pose en tableau. Crochets : la moustiquaire est posée sur la menuiserie sans percer le mur. Le crochet est vissé à la moustiquaire et peut être installé sur la menuiserie de la fenêtre ou la coulisse du volet. Équerres de fixation : pour pose de face sur la menuiserie de la fenêtre. Également pour pose extérieure. Système idéal pour les fenêtres de toit. Décrochage rapide « à ressort » : permet d'installer et désinstaller la moustiquaire rapidement et facilement en fonction des saisons.

Toutes les pièces plastiques seront livrées en gris ou en blanc, selon les critères stylistiques de Bandalux.

Moustiquaires

PRISE DE MESURES

ÉTAPES À SUIVRE

1. Mesurer la largeur et la hauteur en 3 points.
2. Prendre en compte la plus petite dimension dans les deux cas (1495 mm x 2480 mm dans l'exemple ci-contre).
3. Préciser le type d'installation demandé pour une bonne prise de mesures :

Pose en tableau ouverture :

Il est important de déduire 3mm en largeur et en hauteur. La moustiquaire sera fabriquée selon les mesures exactes fournies par le client (+/- 1mm).

Pose de face sur menuiserie ou mur :

La moustiquaire est fabriquée selon la dimension précise fournie par le client (tolérance de +/- 1 mm), **sauf pour le modèle Lavender sans perçage (avec crochets)**.

Pour le modèle Lavender sans perçage, préciser la largeur et la hauteur de l'ouverture. La hauteur totale de la moustiquaire correspond à la hauteur fournie + 45 mm du caisson supérieur + 43 mm pour la partie inférieure. La largeur totale de la moustiquaire est la largeur mentionnée + 62 mm (31 mm de chaque côté). Vérifier que la largeur et la hauteur sont suffisantes des deux côtés pour la pose.


Pose encastrée uniquement modèle Oruga :

La moustiquaire est fabriquée en ajoutant les dimensions du caisson et des coulisses (selon le modèle choisi) avec une tolérance de +/- 1 mm.



Pour que tout fonctionne parfaitement et présente un aspect impeccable, c'est-à-dire une toile tendue, il est nécessaire que le caisson et la barre de manœuvre soient parfaitement parallèles et que le caisson soit perpendiculaire aux coulisses avec un angle de 90°.

Pour cela, présenter le caisson en le maintenant d'une seule main et en le faisant reposer sur les coulisses. Le caisson est installé dans les coulisses parallèlement à la barre de charge.



Pour les fenêtres et portes irrégulières, un jour peut rester visible en partie supérieure. Il peut être facilement comblé par des produits spécifiques (silicone, joints, etc.).

contract.bandalux.com

bandalux.com